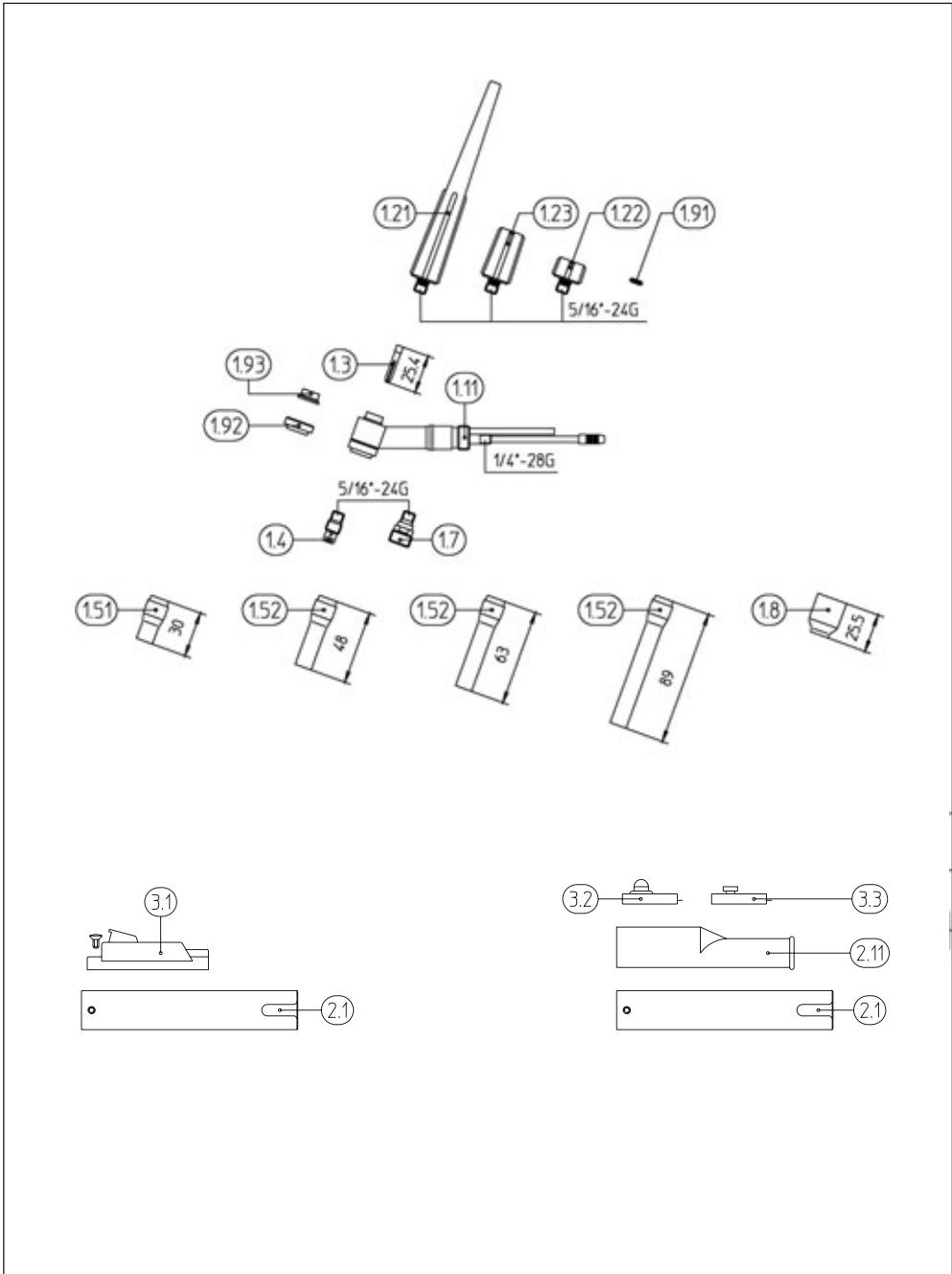


SR 20

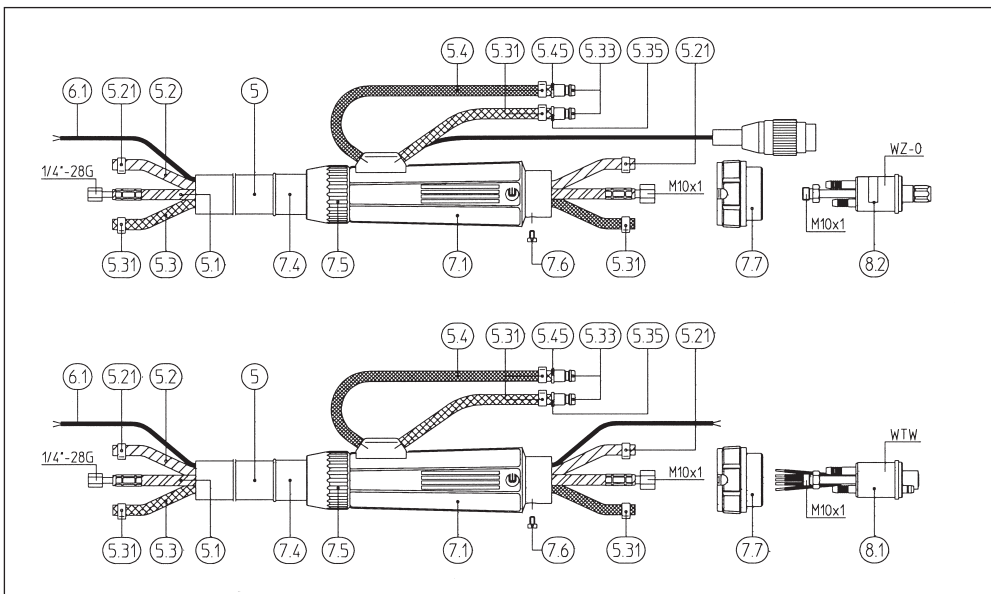
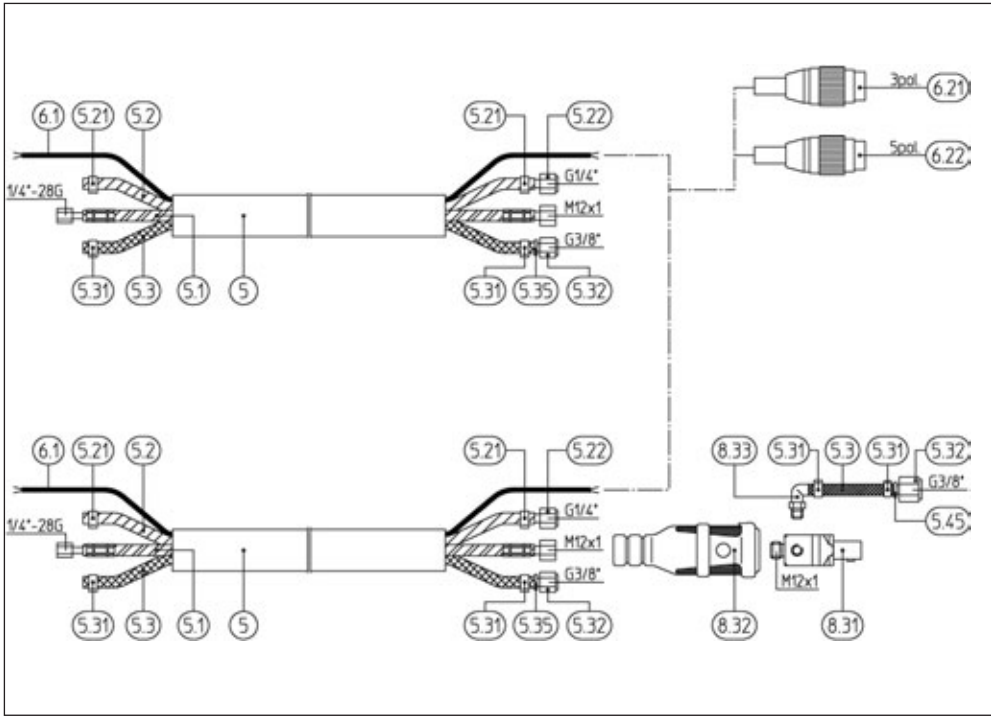
LIQUIDO



11040082

SR 20

LIQUIDO



11040083

POSICION	REFERENCIA	DESCRIPCION
----------	------------	-------------

Antorchas

705.0234	SR-20 4 MTS.
705.0418	SR-20 8 MTS.

Consumibles

1.11	705.0058	CUELLO SR-20
1.21	701.0247	TAPON LARGO SR-9 / SR-20
1.22	701.0240	TAPON CORTO SR-9 / SR-20
1.23	701.0244	TAPON MEDIANO SR-9 / SR-20
1.91	165.0028	ANILLO TORICO SR-9 / SR-20
1.92	702.0055	AISLANTE DELANT.CABEZAL SR-9/20
1.93	705.0067	AISLANTE TRASERO CABEZAL SR-9
1.3	701.0250	PORTATUNGSTENOS SR-9/20 1,0 Ø
	701.0254	PORTATUNGSTENOS SR-9/20 1,2 Ø
	701.0251	PORTATUNGSTENOS SR-9/20 1,6 Ø
	701.0255	PORTATUNGSTENOS SR-9/20 2,0 Ø
	701.0252	PORTATUNGSTENOS SR-9/20 2,4 Ø
1.4	701.0253	PORTATUNGSTENOS SR-9/20 3,2 Ø
	701.0275	PORTATOVERAS DIF. SR-9/20 1,0 Ø
	701.0279	PORTATOVERAS DIF. SR-9/20 1,2 Ø
	701.0276	PORTATOVERAS DIF. SR-9/20 1,6 Ø
	701.0280	PORTATOVERAS DIF. SR-9/20 2,0 Ø
1.51	701.0277	PORTATOVERAS DIF. SR-9/SR-20 2,4 Ø
	701.0278	PORTATOVERAS DIF. SR-9/20 3,2 Ø
	701.0281	TOB. CERAM. GR-4 SR-9/20 13N08
	701.0282	TOB. CERAM. GR-5 SR-9/20 13N09
	701.0283	TOB. CERAM. GR-6 SR-9/20 13N10
	701.0284	TOB. CERAM. GR-7 SR-9/20 13N11
1.52	701.0285	TOB. CERAM. GR.8 SR-9/20 13N12
	701.0286	TOB. CERAM. GR-10 SR-9/20 13N13
	701.0289	TOB. CERAM. GR-4 LARGA 48 M/M SR-9/20
	701.0290	TOB. CERAM. GR-5 LARGA 48 M/M SR-9/20
	701.0291	TOB, CERAM. GR-6 LARGA 48 M/M SR-9/20
1.7	701.0293	TOB. CERAM. GR-4 LARGA 63 M/M SR-9/20
	701.0294	TOB. CERAM. GR-5 LARGA 63 M/M SR-9/20
	701.0296	TOB. CERAM. GR-4 89 M/M SR-9/20 796N79
	701.0301	GASLENS SR-9/20 1,0 Ø
1.7	701.0313	GASLENS SR-9/20 1,2 Ø
	701.0307	GASLENS SR-9/20 1,6 Ø

LIQUIDO

POSICION	REFERENCIA	DESCRIPCION
	701.0309	GASLENS SR-9/20 2,4 Ø
	701.0311	GASLENS SR-9/20 3,2 Ø
1.8	701.0317	TOBERA PARA GASLENS SR-9/20 GR-4 53N58
	701.0318	TOBERA PARA GASLENS SR-9/20 GR-5 53N58
	701.0319	TOBERA PARA GASLENS SR-9/20 GR-6 53N58
	701.0320	TOBERA PARA GASLENS SR-9/20 GR-7 53N58
2.1	701.0329	EMPUÑADURA SR-20
2.11	701.0105	FUNDA EMPUÑADURA ABL-17
2.12	701.0328	CASQUILLO EMPUÑADURA SR-20
3.1	701.0140	PULSADOR COMPLETO SR
	009.0201	TORNILLO M4x6
3.2	185.0013	MICRO TIG GOMA
3.3	185.0015	PULSADOR DOBLE TIG
5	105.0005	FUNDA GOMA POR MTS 20/23
5.1	116.0016	CABLE CTE/AGUA SR-20 4 MTS.
	116.0018	CABLE CTE/AGUA SR-20 8 MTS.
5.2	102.0124	TUBO GAS SR NEGRO 3 x 6
5.21	171.0002	ABRAZADERA 8,7M/M STANDAR
5.22	500.0082	TUERCA 1/4"
	720.0017	OJIVA TIG M. 10X1
5.3	109.0032	TUBO GAS ADAPT. 5,5x1,5 NEGRO REFORZA
5.31	173.0001	ABRAZADERA CON CHAPA 9,5
5.32	500.0081	TUERCA G 3/8"
	500.0083	OJIVA RACORD GAS KEMPPI
5.33	501.0114	ENCHUFE RAPIDO MACHO
5.35	501.2167	ANILLO AZUL AGUA
5.45	501.2166	ANILLO ROJO AGUA
6.1	100.0017	CABLE 2 POLOS H.F. TIG
	100.0022	CABLE 3 POLOS H.F. TIG
6.21	175.0009	TUCHEL 3 POLOS MACHO
6.22	175.0011	CONECTOR TUCHEL 5 PUNTAS
7.1	500.0342	SOPOR. ADAPT. AZUL MIG/AGUA
7.4	400.0101	MANGUITO DELANTERO MB-40
7.5	400.0137	TUERCA EMPUÑADURA
7.6	000.0552	TORNILLO M. 4 x 6
7.7	500.0213	TUERCA ADAPTADOR AZUL
8.1	501.0062	BLOQUE TRASERO TIG 5 POLO AGUA
8.2	501.0075	ADAPT. TIG-AGUA M-10 x 1
	501.0004	ADAPT. TIG-AGUA M-12
8.31	500.0060	CONECTOR TIG 3550 LATON
8.32	500.0141	CONECTOR TIG 3550 GOMA
8.33	500.0255	CODO DEL CONECTOR TIG-3550 GAS